





**Gerencia de Administración**

Oficio No. IPAX/GA/3792/2025

**Asunto:** Se remite Reporte de Avance de Indicadores y Justificaciones, 3er. trimestre 2025  
Xalapa, Ver, a 10 de octubre de 2025

1 de 2

**MTRO. EDUARDO BERMEJO LÓPEZ**  
**DIRECTOR GENERAL DE PLANEACIÓN Y EVALUACIÓN**  
**SECRETARÍA DE FINANZAS Y PLANEACIÓN**

Presente


Con fundamento en lo establecido por los artículos 186 fracción VI, 289 ter fracción I, del Código Financiero para el Estado de Veracruz de Ignacio de la Llave; 4, 23 fracciones XVIII y XXVI, 29 fracciones VIII, IX y XV y 36 fracciones XVII y XXV del Reglamento Interior del Instituto de la Policía Auxiliar y Protección Patrimonial para el Estado de Veracruz; adjunto al presente remito a Usted debidamente requisitado, el Reporte de Avances y Justificaciones correspondiente al mes de junio de 2025, emitido por el Sistema de Indicadores de Evaluación del Desempeño (SIED), de los 5 indicadores de este Instituto para la Actividad Institucional AAP. M.E.267.Y "Servicios de Seguridad Auxiliar y Patrimonial" y así como del 3° trimestre de los 8 indicadores de la Unidad de Género para la actividad FGE.Q.E.470.Y "Igualdad de Género":

**AAP. M.E.267.Y "Servicios de Seguridad Auxiliar y Patrimonial":**

1. Proporción de servicios contratados con respecto a las cotizaciones formuladas.
2. Porcentaje de supervisiones a servicios permanentes realizadas.
3. Porcentaje de expedientes por incidencias operativas o administrativas concluidos.
4. Porcentaje de facturación respecto a los servicios otorgados.
5. Porcentaje del presupuesto ejercido.

**FGE.Q.E.470.Y "Igualdad de Género":**

1. Porcentaje de acciones de transversalización de la Perspectiva de Género.





GOBIERNO DEL ESTADO DE  
**VERACRUZ**  
2024 - 2030



**SSP**  
SECRETARÍA DE  
SEGURIDAD PÚBLICA



**IPAX**  
Instituto de la Policía  
Auxiliar y Protección  
Patrimonial



**Gerencia de Administración**

Oficio No. IPAX/GA/3792/2025

**Asunto:** Se remite Reporte de Avance de Indicadores y Justificaciones, 3er. trimestre 2025  
Xalapa, Ver, a 10 de octubre de 2025

2 de 2

2. Porcentaje de eventos de sensibilización y formación para promover la igualdad de género y la prevención de la violencia al interior de su dependencia o entidad realizados.
3. Porcentaje de servidoras públicas asistentes a eventos de sensibilización y formación para la promoción de la igualdad de género y la prevención de la violencia al interior de la Dependencia o Entidad realizados.
4. Porcentaje de servidores públicos asistentes a eventos de sensibilización y formación para la promoción de la igualdad de género y la prevención de la violencia al interior de la Dependencia o Entidad realizados.
5. Porcentaje de servidoras y servidores públicos que cumplieron con el programa de prevención y sensibilización del hostigamiento sexual y acoso sexual (PSHSYAS).
6. Porcentaje de Personas servidoras públicas en puesto de responsabilidad que participan en acciones y eventos de formación.
7. Porcentaje de diagnóstico Institucional con perspectiva de género realizado.
8. Razón de participación de las mujeres en puestos de responsabilidad al interior de la dependencia o entidad.

Sin otro particular, hago propicia la ocasión para enviarle un cordial saludo.

Atentamente

**L.C. MARLENE LÓZANO ROMERO**  
**TITULAR DE LA GERENCIA DE ADMINISTRACIÓN**

3C.20

C.c.p. Capitán de Navío Luis Fernando Baños Vázquez. -Comisionado del IPAX. -Para su superior conocimiento.

C.c.p. L.C. Dairian Josafat Angeles Viveros.- Subgerente de Recursos Financieros.- para su conocimiento  
C.c.p. Archivo.

MLR/SOGSC/malf



**POR AMOR A  
VERACRUZ**



**Gobierno del Estado de Veracruz de Ignacio de la Llave**  
Presupuesto Basado en Resultados - Sistema de Evaluación del Desempeño  
Reporte de Avance de Indicadores y Justificaciones

Reporte al mes de Septiembre de 2025

AAP.M.E.267.Y Servicios de Seguridad Auxiliar y Patrimonial  
Proporción de servicios contratados con respecto a las cotizaciones formuladas.

<b>Nombre del PP o AI al que pertenece:</b>	AAP.M.E.267.Y Servicios de Seguridad Auxiliar y Patrimonial		
<b>UR responsable del indicador:</b>	Instituto de la Policía Auxiliar de Xalapa		
<b>Dependencia o entidad responsable:</b>	Instituto de la Policía Auxiliar de Xalapa		
<b>Beneficiario:</b>	Gobierno	<b>Nivel del objetivo del PP que mide:</b>	

**Características del Indicador**

<b>Fórmula:</b>	(Total de Servicios Contratados/Total de Cotizaciones Formuladas)*100											
<b>Tipo fórmula:</b>	Otras proporciones	<b>Frecuencia:</b>	Mensual	<b>Dimensión:</b>	Eficacia	<b>Sentido:</b>	Ascendente	<b>Tipo:</b>	Gestion			
<b>Total de Servicios Contratados (51350)</b>							<b>Total de Cotizaciones Formuladas (54539)</b>					
<b>Unidad de medida:</b>	Servicios contratados	<b>Tipo acumulado:</b>	SUMATORIA	<b>Unidad de medida:</b>	Cotizaciones formuladas	<b>Tipo acumulado:</b>	SUMATORIA					

**Metas del Indicador**

**Meta Programada**

Var	Enero	Febrero	Marzo	Abril	Mayo	Junio	Julio	Agosto	Septiembre	Octubre	Noviembre	Diciembre	TOTAL
51350	50.00	53.00	40.00	40.00	40.00	40.00	40.00	40.00	40.00	40.00	40.00	40.00	503.00
54539	124.00	143.00	135.00	135.00	135.00	135.00	135.00	135.00	135.00	135.00	135.00	135.00	1,617.00
<b>Resultado</b>	40.32	37.06	29.63	29.63	29.63	29.63	29.63	29.63	29.63	29.63	29.63	29.63	31.11

**Meta Realizada**

Var	Enero	Febrero	Marzo	Abril	Mayo	Junio	Julio	Agosto	Septiembre	Octubre	Noviembre	Diciembre	TOTAL
51350	50.00	53.00	48.00	61.00	56.00	52.00	63.00	46.00	46.00	0.00	0.00	0.00	475.00
54539	124.00	143.00	158.00	114.00	86.00	67.00	84.00	69.00	93.00	0.00	0.00	0.00	938.00
<b>Resultado</b>	40.32	37.06	30.38	53.51	65.12	77.61	75.00	66.67	49.46	0.00	0.00	0.00	50.64

**Avances del Indicador**

<b>Avance en el mes:</b>	49.46	<b>Avance al mes:</b>	50.64
<b>Programado en el mes:</b>	29.63	<b>Programado al mes:</b>	31.60
<b>% de cumplimiento:</b>	166.93	<b>% de cumplimiento:</b>	160.25



Justificación del Incumplimiento del Indicador por Mes		
	Justificación	Adjunto
Marzo	Se presentó un incremento de solicitudes de nuevos servicios, lo que deriva en un incremento de las cotizaciones autorizadas para la prestación de los servicios.	NO
Abril	Se disminuyó la solicitud de cotizaciones y de contrataciones en el mes	NO
Mayo	Se disminuyó la solicitud de cotizaciones y contrataciones en el mes	NO
Junio	Se disminuyó la solicitud de cotizaciones y de contrataciones en el mes.	NO
Julio	.	NO
Agosto	Se presenta una disminución en la solicitud de servicios por lo cual disminuyen también los servicios aceptados.	NO
Septiembre	Se presenta una disminución en los servicios aceptados para su contratación.	NO

Reporte al mes de Septiembre de 2025

AAP.M.E.267.Y Servicios de Seguridad Auxiliar y Patrimonial  
Porcentaje de supervisiones a servicios permanentes realizadas.

<b>Nombre del PP o AI al que pertenece:</b>	AAP.M.E.267.Y Servicios de Seguridad Auxiliar y Patrimonial		
<b>UR responsable del indicador:</b>	Instituto de la Policía Auxiliar de Xalapa		
<b>Dependencia o entidad responsable:</b>	Instituto de la Policía Auxiliar de Xalapa		
<b>Beneficiario:</b>	Gobierno	<b>Nivel del objetivo del PP que mide:</b>	

Características del Indicador

<b>Fórmula:</b>	(Número de supervisiones a servicios permanentes realizadas/Número de supervisiones a servicios permanentes programadas)*100									
<b>Tipo fórmula:</b>	Eficacia programática	<b>Frecuencia:</b>	Mensual	<b>Dimensión:</b>	Eficacia	<b>Sentido:</b>	Ascendente	<b>Tipo:</b>	Gestion	
<b>Número de supervisiones a servicios permanentes realizadas (54541)</b>	<b>Número de supervisiones a servicios permanentes programadas (54556)</b>									
<b>Unidad de medida:</b>	Supervisiones realizadas	<b>Tipo acumulado:</b>	SUMATORIA	<b>Unidad de medida:</b>	Supervisiones programadas	<b>Tipo acumulado:</b>	SUMATORIA			

Metas del Indicador

Meta Programada

Var	Enero	Febrero	Marzo	Abril	Mayo	Junio	Julio	Agosto	Septiembre	Octubre	Noviembre	Diciembre	TOTAL
54541	15,000.00	15,000.00	76,000.00	76,000.00	76,000.00	76,000.00	76,000.00	76,000.00	76,000.00	76,000.00	76,000.00	76,000.00	790,000.00
54556	15,000.00	15,000.00	76,000.00	76,000.00	76,000.00	76,000.00	76,000.00	76,000.00	76,000.00	76,000.00	76,000.00	76,000.00	790,000.00
<b>Resultado</b>	100.00	100.00	100.00	100.00	100.00	100.00	100.00	100.00	100.00	100.00	100.00	100.00	100.00

Meta Realizada

Var	Enero	Febrero	Marzo	Abril	Mayo	Junio	Julio	Agosto	Septiembre	Octubre	Noviembre	Diciembre	TOTAL
54541	17,302.00	18,109.00	43,759.00	42,944.00	44,146.00	39,458.00	44,345.00	41,624.00	44,566.00	0.00	0.00	0.00	336,253.00
54556	15,000.00	15,000.00	76,000.00	76,000.00	76,000.00	76,000.00	76,000.00	76,000.00	76,000.00	0.00	0.00	0.00	562,000.00
<b>Resultado</b>	115.35	120.73	57.58	56.51	58.09	51.92	58.35	54.77	58.64	0.00	0.00	0.00	59.83

Avances del Indicador

<b>Avance en el mes:</b>	58.64	<b>Avance al mes:</b>	59.83
<b>Programado en el mes:</b>	100.00	<b>Programado al mes:</b>	100.00
<b>% de cumplimiento:</b>	58.64	<b>% de cumplimiento:</b>	59.83



Justificación del Incumplimiento del Indicador por Mes		
	Justificación	Adjunto
Enero	Se realizaron un mayor número de supervisiones de las programadas	NO
Febrero	Se realizaron un mayor número de supervisiones de las programadas	NO
Marzo	Durante el mes de marzo 2025 las supervisiones de la operatividad se continuan realizando de manera cnstante, sin embargo quedamos por debajo de lo programado, debido a la falta de unidades vehiculares en las Comandancias y Bases Operativas.	NO
Abril	Durante el mes de abril de 2025, las supervisiones de operatividad se continuaron realizando de manera constante. No obstante, el cumplimiento estuvo por debajo de lo programado debido a la falta de unidades vehiculares en las Comandancias y Bases Operativas. A pesar de esta limitación, se implementaron mecanismos alternativos de supervisión, llevándose a cabo mediante videollamadas y comunicación por radio, lo que permitió dar seguimiento a las actividades operativas en campo.	NO
Mayo	Durante el mes de mayo de 2025, las supervisiones de operatividad se continuaron realizando de manera constante. No obstante, el cumplimiento estuvo por debajo de lo programado debido a la falta de unidades vehiculares en las Comandancias y Bases Operativas. A pesar de esta limitación, se implementan mecanismos alternativos de supervisión, llevándose a cabo mediante videollamadas y comunicación por radio, lo que permitió dar seguimiento a las actividades operativas en campo.	NO
Junio	Durante el mes de junio de 2025, las supervisiones de operatividad se continuaron realizando de manera constante. No obstante, el cumplimiento estuvo por debajo de lo programado debido a la falta de unidades vehiculares en las Comandancias y Bases Operativas. A pesar de esta limitación, se implementan mecanismos alternativos de supervisión, llevándose a cabo mediante videollamadas y comunicación por radio, lo que permitió dar seguimiento a las actividades operativas en campo.	NO
Julio	Durante el mes de julio de 2025, las supervisiones de operatividad se continuaron realizando de manera constante. No obstante, el cumplimiento estuvo por debajo de lo programado debido a la falta de unidades vehiculares en las Comandancias y Bases Operativas. A pesar de esta limitación, se implementan mecanismos alternativos de supervisión, llevándose a cabo mediante videollamadas y comunicación por radio, lo que permitió dar seguimiento a las actividades operativas en campo.	NO
Agosto	Durante el mes de agosto de 2025, las supervisiones de operatividad se continuaron realizando de manera constante. No obstante, el cumplimiento estuvo por debajo de lo programado debido a la falta de unidades vehiculares en las Comandancias y Bases Operativas. A pesar de esta limitación, se implementan mecanismos alternativos de supervisión, llevándose a cabo mediante videollamadas y comunicación por radio, lo que permitió dar seguimiento a las actividades operativas en campo.	NO
Septiembre	Durante el mes de septiembre de 2025, las supervisiones de operatividad se continuaron realizando de manera constante. No obstante, el cumplimiento estuvo por debajo de lo programado debido a la falta de unidades vehiculares en las Comandancias y Bases Operativas. A pesar de esta limitación, se implementan mecanismos alternativos de supervisión, llevándose a cabo mediante videollamadas y comunicación por radio, lo que permitió dar seguimiento a las actividades operativas en campo.	NO

Reporte al mes de Septiembre de 2025

AAP.M.E.267.Y Servicios de Seguridad Auxiliar y Patrimonial  
'Porcentaje de expedientes por incidencias operativas o administrativas concluidos

<b>Nombre del PP o AI al que pertenece:</b>	AAP.M.E.267.Y Servicios de Seguridad Auxiliar y Patrimonial		
<b>UR responsable del indicador:</b>	Instituto de la Policía Auxiliar de Xalapa		
<b>Dependencia o entidad responsable:</b>	Instituto de la Policía Auxiliar de Xalapa		
<b>Beneficiario:</b>	Gobierno	<b>Nivel del objetivo del PP que mide:</b>	

**Características del Indicador**

<b>Fórmula :</b>	(Expedientes concluidos/Expedientes iniciados)*100										
<b>Tipo fórmula:</b>	Otras proporciones	<b>Frecuencia:</b>	Mensual	<b>Dimensión:</b>	Eficacia	<b>Sentido:</b>	Ascendente	<b>Tipo:</b>	Gestion		
<b>Expedientes concluidos (54557)</b>						<b>Expedientes iniciados (54559)</b>					
<b>Unidad de medida:</b>	Expediente	<b>Tipo acumulado:</b>	SUMATORIA	<b>Unidad de medida:</b>	Expediente	<b>Tipo acumulado:</b>	SUMATORIA				

**Metas del Indicador**

**Meta Programada**

Var	Enero	Febrero	Marzo	Abril	Mayo	Junio	Julio	Agosto	Septiembre	Octubre	Noviembre	Diciembre	TOTAL
54557	39.00	39.00	39.00	40.00	39.00	39.00	39.00	39.00	39.00	40.00	39.00	39.00	470.00
54559	42.00	43.00	42.00	43.00	42.00	43.00	42.00	43.00	42.00	43.00	42.00	43.00	510.00
<b>Resultado</b>	92.86	90.70	92.86	93.02	92.86	90.70	92.86	90.70	92.86	93.02	92.86	90.70	92.16

**Meta Realizada**

Var	Enero	Febrero	Marzo	Abril	Mayo	Junio	Julio	Agosto	Septiembre	Octubre	Noviembre	Diciembre	TOTAL
54557	22.00	77.00	39.00	12.00	17.00	73.00	59.00	8.00	64.00	0.00	0.00	0.00	371.00
54559	42.00	43.00	74.00	47.00	17.00	16.00	31.00	18.00	28.00	0.00	0.00	0.00	316.00
<b>Resultado</b>	52.38	179.07	52.70	25.53	100.00	456.25	190.32	44.44	228.57	0.00	0.00	0.00	117.41

**Avances del Indicador**

<b>Avance en el mes:</b>	228.57	<b>Avance al mes:</b>	117.41
<b>Programado en el mes:</b>	92.86	<b>Programado al mes:</b>	92.15
<b>% de cumplimiento:</b>	246.14	<b>% de cumplimiento:</b>	127.41

Justificación del Incumplimiento del Indicador por Mes		
	Justificación	Adjunto
Enero	Por cambio de Administración, se encontraba cerrada la Comisión de Honor y Justicia. Se está Homologando en conjunto con la Comisión de Honor y Justicia el fundamento legal y es por ello que, aún cuando se han remitido en los meses de enero y febrero de 2025, es hasta el mes de marzo que recibimos acuses de recibido. Aunado a que ya se encuentran nuevas incidencias y se venían arrastrando expedientes del 2023 y 2024.	NO
Febrero	Por cambio de Administración, se encontraba cerrada la Comisión de Honor y Justicia. Se está homologando en conjunto con la Comisión de Honor y Justicia el fundamento legal y es por ello que, aún cuando se han remitido en los meses de enero y febrero de 2025, es hasta el mes de marzo que recibimos acuses de recibido, aunado a que ya se encuentran nuevas incidencias y se venían arrastrando expedientes del 2023 y 2024.	NO
Marzo	Se acordó un nuevo proceso, previo a la aceptación de la Comisión de Honor y Justicia como filtro de la debida integración de expedientes, aceptados en la Comisión de Honor y Justicia 19 expedientes, en revisión previa a la remisión a la Comisión de Honor y Justicia 75 expedientes, nuevas incidencias recibidas 120 del ejercicio 2025, se puede apreciar el avance en la integración y remisión de expedientes, así mismo se archivaron 15 expedientes por diversas causas.	NO
Abril	En el mes de abril se realizaron 10 archivos por diversas causas y 02 expedientes fueron recibidos por la Comisión de Honor y Justicia. Se está homologando el fundamento legal en las ratificaciones, motivo por el cual se ha generado un atraso. Asimismo, el día dos de mayo del año dos mil veinticinco, una servidora, Lic. Mitzi Abigail Morales Lozada, recibí la Subgerencia de Inspección de Incidencias, por lo que a partir de esa fecha se viene trabajando en las incidencias recibidas.	NO
Mayo	En el mes de mayo se realizaron 12 archivos por diversas causas y 05 expedientes fueron recibidos por la Comisión de Honor y Justicia. Se están revisando cada una de las diligencias integradas en los expedientes por el cambio de Subgerenta de Inspección de Incidencias, por el cual se ha generado un atraso. Asimismo, se encuentran en revisión de la Comisión de Honor y Justicia 60 expedientes, por lo que se viene trabajando en las incidencias recibidas.	NO
Junio	En el mes de junio se realizaron 21 archivos por diversas causas y 52 expedientes fueron recibidos por la Comisión de Honor y Justicia, se siguen revisando cada una de las diligencias integradas en los expedientes, así mismo se encuentran en revisión de la Comisión de Honor y Justicia 36 expedientes, por lo que se viene trabajando en las incidencias recibidas.	NO
Julio	En el mes de julio se realizaron 12 archivos por diversas causas y 47 expedientes fueron recibidos por la Comisión de Honor y Justicia, se siguen revisando cada una de las diligencias integradas en los expedientes, así mismo se encuentran en revisión de la Comisión de Honor y Justicia 42 expedientes, por lo que se viene trabajando en las incidencias recibidas.	NO
Agosto	En el mes de agosto se realizaron 7 archivos por diversas causas y 1 expediente fue recibido por la Comisión de Honor y Justicia, se siguen revisando cada una de las diligencias integradas en los expedientes. Asimismo, se encuentran en revisión de la Comisión de Honor y Justicia 30 expedientes. El cinco de septiembre del año dos mil veinticinco la Comisión de Honor y Justicia recibió 20 expedientes, por lo que se viene trabajando en las incidencias recibidas.	NO
Septiembre	En el mes de septiembre se realizaron 11 archivos por diversas causas y 53 expedientes fueron recibidos por la Comisión de Honor y Justicia, se siguen revisando cada una de las diligencias, así mismo se tienen 25 expedientes listos para su remisión.	NO



**Gobierno del Estado de Veracruz de Ignacio de la Llave**  
Presupuesto Basado en Resultados - Sistema de Evaluación del Desempeño  
Reporte de Avance de Indicadores y Justificaciones

Reporte al mes de Septiembre de 2025

AAP.M.E.267.Y Servicios de Seguridad Auxiliar y Patrimonial  
Porcentaje de facturación respecto a los servicios otorgados.

<b>Nombre del PP o AI al que pertenece:</b>	AAP.M.E.267.Y Servicios de Seguridad Auxiliar y Patrimonial		
<b>UR responsable del indicador:</b>	Instituto de la Policía Auxiliar de Xalapa		
<b>Dependencia o entidad responsable:</b>	Instituto de la Policía Auxiliar de Xalapa		
<b>Beneficiario:</b>	Gobierno	<b>Nivel del objetivo del PP que mide:</b>	

**Características del Indicador**

<b>Fórmula:</b>	(Importe facturado neto mensual/Importe total de servicios otorgados)*100									
<b>Tipo fórmula:</b>	Otras proporciones	<b>Frecuencia:</b>	Mensual	<b>Dimensión:</b>	Eficacia	<b>Sentido:</b>	Ascendente	<b>Tipo:</b>	Gestion	
<b>Importe facturado neto mensual (54561)</b>	<b>Importe total de servicios otorgados (54562)</b>									
<b>Unidad de medida:</b>	Millones	<b>Tipo acumulado:</b>	SUMATORIA	<b>Unidad de medida:</b>	Millones	<b>Tipo acumulado:</b>	SUMATORIA			

**Metas del Indicador**

**Meta Programada**

Var	Enero	Febrero	Marzo	Abril	Mayo	Junio	Julio	Agosto	Septiembre	Octubre	Noviembre	Diciembre	TOTAL
54561	113,670.00	73,316,642.00	106,984,526.00	130,240,485.00	103,944,454.00	110,229,351.00	100,403,296.00	109,438,887.00	107,460,279.00	106,730,747.00	116,929,191.00	144,974,883.00	1,267,966,411.00
54562	113,670.00	73,316,642.00	106,984,526.00	130,240,485.00	103,944,454.00	110,229,351.00	100,403,296.00	109,438,887.00	107,460,279.00	106,730,747.00	116,929,191.00	144,974,883.00	1,267,966,411.00
<b>Resultado</b>	100.00	100.00	100.00	100.00	100.00	100.00	100.00	100.00	100.00	100.00	100.00	100.00	100.00

**Meta Realizada**

Var	Enero	Febrero	Marzo	Abril	Mayo	Junio	Julio	Agosto	Septiembre	Octubre	Noviembre	Diciembre	TOTAL
54561	185,611.00	68,867,951.00	167,111,781.00	87,174,395.47	114,385,249.12	102,605,388.41	128,978,533.26	111,774,698.21	112,058,510.06	0.00	0.00	0.00	951,342,117.53
54562	113,670.00	73,316,642.00	106,984,526.00	130,240,485.00	103,944,454.44	110,229,350.78	100,403,295.85	109,438,886.81	107,460,278.64	0.00	0.00	0.00	899,331,589.52
<b>Resultado</b>	101.87	93.93	156.20	66.93	110.04	93.08	128.46	102.13	104.28	0.00	0.00	0.00	105.78

**Avances del Indicador**

<b>Avance en el mes:</b>	104.28	<b>Avance al mes:</b>	105.78
<b>Programado en el mes:</b>	100.00	<b>Programado al mes:</b>	100.00
<b>% de cumplimiento:</b>	104.28	<b>% de cumplimiento:</b>	105.78



**Gobierno del Estado de Veracruz de Ignacio de la Llave**  
Presupuesto Basado en Resultados - Sistema de Evaluación del Desempeño  
Reporte de Avance de Indicadores y Justificaciones

Reporte al mes de Septiembre de 2025

Justificación del Incumplimiento del Indicador por Mes		
	Justificación	Adjunto
Marzo	Se rebasó la meta debido a que se facturaron los meses de enero y febrero del servicio SESVER que estaban pendientes de facturar y Consejo de la Judicatura Federal de los meses enero y febrero.	NO
Abril	No se alcanzó la meta mensual por el siguiente motivo: no se facturó la prestación del servicio de seguridad y vigilancia correspondiente al mes de marzo del usuario Servicios de Salud de Veracruz (es a mes vencido).	NO
Mayo	Se rebasó la meta mensual debido a que se facturó la prestación del servicio de seguridad y vigilancia correspondiente al mes de marzo del usuario Servicios de Salud de Veracruz.	NO
Junio	Se facturó únicamente la primera quincena del mes de abril del usuario Servicios de Salud de Veracruz, de acuerdo al contrato modificatorio que sólo abarcó dicho periodo. Se tiene pendiente de facturar la segunda quincena de abril, así mismo, los meses de mayo y junio, el atraso se debe a las listas de asistencia que proporciona la Gerencia de Operaciones al usuario y posteriormente realiza las respectivas validaciones.	NO
Julio	Se rebasó la meta mensual programada debido a que se facturó la segunda quincena de abril y lo correspondiente al mes de mayo del usuario Servicios de Salud de Veracruz.	NO
Agosto	Se rebasó la meta mensual programada, debido a que se facturó lo correspondiente al mes de junio del usuario Servicios de Salud de Veracruz	NO
Septiembre	Se rebaso la meta mensual programada debido a que, se facturo lo correspondiente al mes de julio del usuario Servicios de Salud de Veracruz.	NO

Reporte al mes de Septiembre de 2025

AAP.M.E.267.Y Servicios de Seguridad Auxiliar y Patrimonial  
Porcentaje del presupuesto ejercido

<b>Nombre del PP o AI al que pertenece:</b>	AAP.M.E.267.Y Servicios de Seguridad Auxiliar y Patrimonial		
<b>UR responsable del indicador:</b>	Instituto de la Policía Auxiliar de Xalapa		
<b>Dependencia o entidad responsable:</b>	Instituto de la Policía Auxiliar de Xalapa		
		<b>Nivel del objetivo del PP que mide:</b>	
<b>Beneficiario:</b>	Gobierno		

**Características del Indicador**

<b>Fórmula:</b>	(Presupuesto ejercido del presente ejercicio/Presupuesto Programado del presente ejercicio)*100									
<b>Tipo fórmula:</b>	Eficacia programática	<b>Frecuencia:</b>	Mensual	<b>Dimensión:</b>	Eficacia	<b>Sentido:</b>	Ascendente	<b>Tipo:</b>	Gestion	
<b>Presupuesto ejercido del presente ejercicio (54563)</b>	<b>Presupuesto Programado del presente ejercicio (54564)</b>									
<b>Unidad de medida:</b>	Presupuesto	<b>Tipo acumulado:</b>	SUMATORIA	<b>Unidad de medida:</b>	Presupuesto	<b>Tipo acumulado:</b>	SUMATORIA			

**Metas del Indicador**

**Meta Programada**

Var	Enero	Febrero	Marzo	Abril	Mayo	Junio	Julio	Agosto	Septiembre	Octubre	Noviembre	Diciembre	TOTAL
54563	394,323.00	114,585,344.00	114,716,165.00	114,585,248.00	114,711,212.00	31,809,629.00	41,899.00	42,034.00	41,899.00	41,934.00	41,824.00	41,799.00	654,053,310.00
54564	394,323.00	114,585,344.00	114,716,165.00	114,585,248.00	114,711,212.00	31,809,629.00	41,899.00	42,034.00	41,899.00	41,934.00	41,824.00	41,799.00	654,053,310.00
<b>Resultado</b>	100.00	100.00	100.00	100.00	100.00	100.00	100.00	100.00	100.00	100.00	100.00	100.00	100.00

**Meta Realizada**

Var	Enero	Febrero	Marzo	Abril	Mayo	Junio	Julio	Agosto	Septiembre	Octubre	Noviembre	Diciembre	TOTAL
54563	190,920.00	105,578,598.00	115,103,446.00	116,475,857.00	123,230,517.00	120,431,677.00	118,583,929.00	119,518,630.00	118,622,222.00	0.00	0.00	0.00	1,046,735,796.00
54564	394,323.00	114,585,344.00	114,716,165.00	114,585,248.00	114,711,212.00	31,809,629.00	41,899.00	42,034.00	28,751,765.00	0.00	0.00	0.00	682,637,619.00
<b>Resultado</b>	66.83	92.14	100.34	101.65	107.43	378.60	283,023.29	284,337.99	412.57	0.00	0.00	0.00	153.34

**Avances del Indicador**

<b>Avance en el mes:</b>		412.57	<b>Avance al mes:</b>	153.34
<b>Programado en el mes:</b>		100.00	<b>Programado al mes:</b>	100.00
<b>% de cumplimiento:</b>		412.57	<b>% de cumplimiento:</b>	153.34

Reporte al mes de Septiembre de 2025

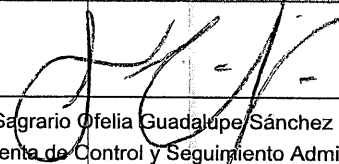
Justificación del Incumplimiento del Indicador por Mes		
	Justificación	Adjunto
Enero	Enero. No se cumple la meta debido a que el importe para el mes de enero incluye un importe de \$43,745,832.00 que se destinara a la Compra y Contratación de servicios a través de licitaciones consolidadas, simplificadas y excepciones de ley.	NO
Marzo	Enero: No se cumple la meta debido a que el importe presupuestado para el mes de enero incluye un importe de \$43,745,832.00 que se destinara a la Compra y contratación de servicios a través de licitaciones consolidadas, simplificadas y excepciones de ley. Febrero: Derivado de las mesas de trabajo para la consolidación de las compras que llevo a cabo la SEFIPLAN, existe un atraso en los procesos de adjudicaciones directas, así como contratos abiertos, por tal motivo no se ha ejercido el recurso en tanto la SEFIPLAN no emita opinion referente a los mecanismos de compra y contratacion que este Instituto puede realizar. Así mismo, es pertinente informar que el Instituto funciona con ingresos propios y sus gastos son conforme a su disponibilidad financiera.	NO
Mayo	El sobrecumplimiento se debe al incremento del gasto en el capítulo 1000 derivado de la cantidad de turnos pagados a elementos operativos.	NO
Junio	Junio: El sobrecumplimiento se deba a que el presupuesto autorizado para el ejercicio 2025, sufrió una disminución por un importe de \$327,738,902, por tal motivo el presupuesto actual es insuficiente para la operatividad institucional; mediante oficio GA/2792/2025, se solicitó someter a la H. Junta de Gobierno, una ampliación presupuestal por \$743,960,543.	NO
Julio	Julio: El sobrecumplimiento se debe a que el presupuesto autorizado para el ejercicio 2025, sufrió una disminución por un importe de \$327,738,902, por tal motivo el presupuesto actual es insuficiente para la operatividad institucional; mediante oficio GA/2792/2025, se solicitó someter a la H. Junta de Gobierno, una ampliación presupuestal por \$743,960,543.	NO
Agosto	El sobrecumplimiento se debe a que el presupuesto autorizado para el ejercicio 2025, sufrió una disminución por un importe de \$327,738,902, por tal motivo, el presupuesto actual, es insuficiente para la operatividad institucional; mediante oficio GA/2792/2025, se solicitó someter a la H. Junta de Gobierno, una ampliación presupuestal por \$743,960,543.00 y con oficio No. PA/0745/2025, se solicitó ante la Secretaria de Finanzas y Planeación misma ampliación.	NO
Septiembre	El sobrecumplimiento se debe a que el presupuesto autorizado para el ejercicio 2025, sufrió una disminución por un importe de \$327,738,902, por tal motivo el presupuesto actual es insuficiente para la operatividad institucional; mediante oficio GA/2792/2025, se solicitó someter a la H. Junta de Gobierno, una ampliación presupuestal por \$743,960,543.00 y con oficio PA/0745/2025, se solicitó ante la Secretaria de Finanzas y Planeación misma ampliación. Mediante oficios con números SSE/D-2565/2025 y SSE/D-2562-2025 el Subsecretario de Egresos autorizo la ampliación presupuestal por un importe de \$28,709,866.00 mismo que fue considerado en el Denominador de la meta del mes de septiembre	NO




**Responsables de la información**

**Nombre, cargo y firma del Responsable del Indicador**

**Nombre, cargo y firma del Titular de la Unidad Responsable**


  
Lcda. Sagrario Ofelia Guadalupe Sánchez Cardeña  
Subgerente de Control y Seguimiento Administrativo

  
L.C. Marlene Lozano Romero  
Titular de la Gerencia de Administración

**Nombre, cargo y firma del Enlace Institucional**

**Nombre, cargo y firma del Titular de la dependencia o Entidad**

  
Lcda. Sagrario Ofelia Guadalupe Sánchez Cardeña  
Subgerente de Control y Seguimiento Administrativo

  
Capitán de Navío Luis Fernando Baños Vázquez  
Comisionado del Instituto de la Policía Auxiliar y Protección Patrimonial para el Estado de Veracruz



**Gobierno del Estado de Veracruz de Ignacio de la Llave**  
Presupuesto Basado en Resultados - Sistema de Evaluación del Desempeño  
Reporte de Avance de Indicadores y Justificaciones

Reporte al mes de Septiembre d

FGE.Q.E.470.Y Igualdad de Género

[[1] Porcentaje de acciones de Transversalización de la Perspectiva de Género

<b>Nombre del PP o AI al que pertenece:</b>	FGE.Q.E.470.Y Igualdad de Género		
<b>UR responsable del indicador:</b>	Instituto de la Policía Auxiliar de Xalapa		
<b>Dependencia o entidad responsable:</b>	Instituto de la Policía Auxiliar de Xalapa		
<b>Beneficiario:</b>	Gobierno	<b>Nivel del objetivo del PP que mide:</b>	

**Características del Indicador**

<b>Fórmula :</b>	(Acciones de Transversalización de la Perspectiva de Género realizadas/Acciones de Transversalización de la Perspectiva de Género programadas)*100								
<b>Tipo fórmula:</b>	Eficacia programática	<b>Frecuencia:</b>	Trimestral	<b>Dimensión:</b>	Eficacia	<b>Sentido:</b>	Constante	<b>Tipo:</b>	Gestion
<b>Acciones de Transversalización de la Perspectiva de Género realizadas (50885)</b>				<b>Acciones de Transversalización de la Perspectiva de Género programadas (50888)</b>					
<b>Unidad de medida:</b>	Acciones Transversales	<b>Tipo acumulado:</b>	SUMATORIA	<b>Unidad de medida:</b>	Acciones Transversales	<b>Tipo acumulado:</b>	SUMATORIA		

**Metas del Indicador**

**Meta Programada**

Var	Enero	Febrero	Marzo	Abril	Mayo	Junio	Julio	Agosto	Septiembre	Octubre	Noviembre	Diciembre	TOTA
50885	0.00	0.00	7.00	0.00	0.00	6.00	0.00	0.00	6.00	0.00	0.00	7.00	
50888	0.00	0.00	7.00	0.00	0.00	6.00	0.00	0.00	6.00	0.00	0.00	7.00	
<b>Resultado</b>	0.00	0.00	100.00	0.00	0.00	100.00	0.00	0.00	100.00	0.00	0.00	100.00	

**Meta Realizada**

Var	Enero	Febrero	Marzo	Abril	Mayo	Junio	Julio	Agosto	Septiembre	Octubre	Noviembre	Diciembre	TOTA
50885	0.00	0.00	7.00	0.00	0.00	7.00	0.00	0.00	11.00	0.00	0.00	0.00	
50888	0.00	0.00	9.00	0.00	0.00	6.00	0.00	0.00	6.00	0.00	0.00	0.00	
<b>Resultado</b>	0.00	0.00	77.78	0.00	0.00	116.67	0.00	0.00	183.33	0.00	0.00	0.00	

**Avances del Indicador**

<b>Avance en el mes:</b>		183.33	<b>Avance al mes:</b>	119.05
<b>Programado en el mes:</b>		100.00	<b>Programado al mes:</b>	100.00
<b>% de cumplimiento:</b>		183.33	<b>% de cumplimiento:</b>	119.05



**Gobierno del Estado de Veracruz de Ignacio de la Llave**  
Presupuesto Basado en Resultados - Sistema de Evaluación del Desempeño  
Reporte de Avance de Indicadores y Justificaciones

Reporte al mes de Septiembre de

Justificación del Incumplimiento del Indicador por Mes		
	Justificación	Adju
Marzo	Las metas correspondientes al primer trimestre 2025 se cumplieron al realizar convocatoria al funcionariado del IPAX para sumarse al Día Naranja y al Marco Conmemorativo al Día Internacional de la Mujer, se solicita a la Gerencia de Formación y Desarrollo Policial coordinación para brindar sensibilización al personal aspirante a mandos medios en el "Curso de Profesionalización", se solicita información del Estado de Fuerza que guarda el IPAX por datos desagregados; designación de Enlaces de Género en Comandancias y Bases y se solicita el diseño del nuevo material de difusión en materia de género y prevención de la violencia.	NC
Junio	Las metas correspondientes al Segundo Trimestre de 2025 se cumplieron con la vinculación entre el IVM e IPAX en el Marco Conmemorativo a Día Naranja y realizar difusión de infografías en abril y junio, se solicita a la Gerencia de Formación y Desarrollo policial coordinación para brindar sensibilización al personal operativo en el "Curso de Profesionalización", se remiten estadísticas relacionadas con la paridad de género en el IPAX para realizar el Programa Institucional 2025-2030; se lleva a cabo la Firma del Convenio BANESVIM.	NC
Septiembre	Las metas correspondientes al Tercer Trimestre de 2025 se cumplieron y se vieron rebasadas, derivado de la vinculación entre el IVM e IPAX en el Marco Conmemorativo a Día Naranja al realizar difusión de infografía en julio; se lleva a cabo reunión de trabajo entre las personas titulares de la CEDHV, Dra. Namiko Matsumoto Benítez e IPAX Capitán de Navío Luis Fernando Baños Vázquez para generar vinculación interinstitucional; la solicitud de Enlaces de Género en Comandancia Veracruz y Xalapa Poniente en agosto; la distribución de carteles en Comandancias y Bases así como la distribución de cartillas físicas de los Derechos de las Mujeres a personal administrativo y operativo en oficinas centrales durante el mes de septiembre; se lleva a cabo entrega de lonas a las Comandancias y Bases con información sobre la Unidad de Género.	NC



**Gobierno del Estado de Veracruz de Ignacio de la Llave**  
Presupuesto Basado en Resultados - Sistema de Evaluación del Desempeño  
Reporte de Avance de Indicadores y Justificaciones

Reporte al mes de Septiembre d

FGE.Q.E.470.Y Igualdad de Género

[2] Porcentaje de eventos de sensibilización y formación para promover la Igualdad de Género y la Prevención de la Violencia al interior de su Dependencia o Entidad realizados

<b>Nombre del PP o AI al que pertenece:</b>	FGE.Q.E.470.Y Igualdad de Género		
<b>UR responsable del indicador:</b>	Instituto de la Policía Auxiliar de Xalapa		
<b>Dependencia o entidad responsable:</b>	Instituto de la Policía Auxiliar de Xalapa		
<b>Beneficiario:</b>	Gobierno	<b>Nivel del objetivo del PP que mide:</b>	

**Características del Indicador**

<b>Fórmula :</b>	(Eventos de sensibilización y formación para promover la IG y la No Violencia realizados/Eventos de sensibilización y formación para promover la IG y la No Violencia programados)*1								
<b>Tipo fórmula:</b>	Eficacia programática	<b>Frecuencia:</b>	Trimestral	<b>Dimensión:</b>	Eficacia	<b>Sentido:</b>	Constante	<b>Tipo:</b>	Gestion
<b>Eventos de sensibilización y formación para promover la IG y la No Violencia realizados (50890)</b>				<b>Eventos de sensibilización y formación para promover la IG y la No Violencia programados (50893)</b>					
<b>Unidad de medida:</b>	Eventos	<b>Tipo acumulado:</b>	SUMATORIA	<b>Unidad de medida:</b>	Eventos	<b>Tipo acumulado:</b>	SUMATORIA		

**Metas del Indicador**

**Meta Programada**

Var	Enero	Febrero	Marzo	Abril	Mayo	Junio	Julio	Agosto	Septiembre	Octubre	Noviembre	Diciembre	TOTAL
50890	0.00	0.00	5.00	0.00	0.00	5.00	0.00	0.00	5.00	0.00	0.00	5.00	2
50893	0.00	0.00	5.00	0.00	0.00	5.00	0.00	0.00	5.00	0.00	0.00	5.00	2
<b>Resultado</b>	0.00	0.00	100.00	0.00	0.00	100.00	0.00	0.00	100.00	0.00	0.00	5.00	10

**Meta Realizada**

Var	Enero	Febrero	Marzo	Abril	Mayo	Junio	Julio	Agosto	Septiembre	Octubre	Noviembre	Diciembre	TOTAL
50890	0.00	0.00	6.00	0.00	0.00	5.00	0.00	0.00	5.00	0.00	0.00	0.00	1
50893	0.00	0.00	5.00	0.00	0.00	5.00	0.00	0.00	5.00	0.00	0.00	0.00	1
<b>Resultado</b>	0.00	0.00	120.00	0.00	0.00	100.00	0.00	0.00	100.00	0.00	0.00	0.00	10

**Avances del Indicador**

<b>Avance en el mes:</b>		100.00	<b>Avance al mes:</b>	
<b>Programado en el mes:</b>		100.00	<b>Programado al mes:</b>	106.67
<b>% de cumplimiento:</b>		100.00	<b>% de cumplimiento:</b>	100.00
				106.67



**Gobierno del Estado de Veracruz de Ignacio de la Llave**  
Presupuesto Basado en Resultados - Sistema de Evaluación del Desempeño  
Reporte de Avance de Indicadores y Justificaciones

Reporte al mes de Septiembre d

Justificación del Incumplimiento del Indicador por Mes		
	Justificación	Adju
Marzo	La metas de enero a marzo se cumplieron derivado del curso a través de Campus Virtual del Gobierno del Estado de Veracruz. "Derechos Humanos, Igualdad de Género, Niñas, Niños y Adolescentes" y "Recomendaciones para el Uso de Lenguaje Incluyente"; se atendió convocatoria en febrero y marzo para asistira a tres Mesas de Trabajo realizadas por el Instituto Veracruzano de las Mujeres: "Seguimiento de la PEG", "Cédula para Incorporar la PEG", "Establecer directrices a implementar para la atención y ejecución de las acciones para la prevención de las conductas del HSyAS en la APE", y la conferencia "Liderazgo Femenino en el Ámbito Policial".	NI
Junio	La metas de abril a junio se cumplieron derivado de los cursos impartidos por la Dirección General del Servicio Público de Carrera, la Contraloría General del Estado, Fiscalía General del Estado de Veracruz y, el Instituto Veracruzano de las Mujeres: "Paternidad y Crianza Positiva", "Masculinidades Respetuosas de los Derechos Humanos" y "Paternidad Responsable y Activa" en el Marco Conmemorativo al Día del Padre; "Inteligencia Emocional y Clima Laboral", "Inducción al Género en la APE", y el Evento conmemorativo al Día de las Madres.	NC
Septiembre	La metas del Tercer Trimestre 2025 se cumplieron parcialmente en virtud que se priorizó la capacitación del personal operativo y mandos medios sobre el Protocolo para la Prevención, Atención y Sanción del HS y AS en la APE; durante el mes de agosto se impartió el Curso: "Glosario de Género" por parte de la Contraloría General del Estado; el IVM brinda capacitación a la Persona Enlace Responsable del uso de la Plataforma BANESVIM; recorrido en las oficinas centrales con una breve plática de conocimiento de la Cartilla de Derechos de las Mujeres; en el mes de septiembre curso impartido por la CGE: "Lenguaje Incluyente en la APE" y se atiende invitación del IVM para asistir al World Trade Center de Boca del Rio a la presentación de la "Cartilla de Derechos de las Mujeres" con personal femenino de Oficinas centrales, Comandancias Veracruz, TAMSA, Boca del río y Base Bruno Pagliai.	NC



**Gobierno del Estado de Veracruz de Ignacio de la Llave**  
Presupuesto Basado en Resultados - Sistema de Evaluación del Desempeño  
Reporte de Avance de Indicadores y Justificaciones

Reporte al mes de Septiembre de

**FGE.Q.E.470.Y Igualdad de Género**  
de servidoras públicas asistentes a eventos de sensibilización y formación para la promoción de la Igualdad de Género y la Prevención de la Violencia al interior de la Dependencia o

<b>Nombre del PP o AI al que pertenece:</b>	FGE.Q.E.470.Y Igualdad de Género		
<b>UR responsable del indicador:</b>	Instituto de la Policía Auxiliar de Xalapa		
<b>Dependencia o entidad responsable:</b>	Instituto de la Policía Auxiliar de Xalapa		
<b>Beneficiario:</b>	Gobierno	<b>Nivel del objetivo del PP que mide:</b>	

**Características del Indicador**

<b>Fórmula:</b>	(Servidoras públicas asistentes a eventos de sensibilización y formación/Servidoras públicas programadas que laboran en la dependencia o entidad en el trimestre)*100									
<b>Tipo fórmula:</b>	Eficacia programática	<b>Frecuencia:</b>	Trimestral	<b>Dimensión:</b>	Eficacia	<b>Sentido:</b>	Constante	<b>Tipo:</b>	Gestion	
<b>Servidoras públicas asistentes a eventos de sensibilización y formación (51070)</b>						<b>Servidoras públicas programadas que laboran en la dependencia o entidad en el trimestre (51070)</b>				
<b>Unidad de medida:</b>	Servidoras públicas	<b>Tipo acumulado:</b>	SUMATORIA	<b>Unidad de medida:</b>	Servidoras públicas	<b>Tipo acumulado:</b>	SUMATORIA			

**Metas del Indicador**

**Meta Programada**

Var	Enero	Febrero	Marzo	Abril	Mayo	Junio	Julio	Agosto	Septiembre	Octubre	Noviembre	Diciembre	TOTAL
51070	0.00	0.00	70.00	0.00	0.00	50.00	0.00	0.00	50.00	0.00	0.00	80.00	250.00
51075	0.00	0.00	70.00	0.00	0.00	50.00	0.00	0.00	50.00	0.00	0.00	80.00	250.00
<b>Resultado</b>	0.00	0.00	100.00	0.00	0.00	100.00	0.00	0.00	100.00	0.00	0.00	100.00	100.00

**Meta Realizada**

Var	Enero	Febrero	Marzo	Abril	Mayo	Junio	Julio	Agosto	Septiembre	Octubre	Noviembre	Diciembre	TOTAL
51070	0.00	0.00	70.00	0.00	0.00	260.00	0.00	0.00	160.00	0.00	0.00	0.00	490.00
51075	0.00	0.00	62.00	0.00	0.00	50.00	0.00	0.00	50.00	0.00	0.00	0.00	162.00
<b>Resultado</b>	0.00	0.00	112.90	0.00	0.00	520.00	0.00	0.00	320.00	0.00	0.00	0.00	302.47

**Avances del Indicador**

<b>Avance en el mes:</b>		320.00	<b>Avance al mes:</b>	
<b>Programado en el mes:</b>		100.00	<b>Programado al mes:</b>	302.47
<b>% de cumplimiento:</b>		320.00	<b>% de cumplimiento:</b>	100.00
				302.47



**Gobierno del Estado de Veracruz de Ignacio de la Llave**  
Presupuesto Basado en Resultados - Sistema de Evaluación del Desempeño  
Reporte de Avance de Indicadores y Justificaciones

Reporte al mes de Septiembre de

Justificación del Incumplimiento del Indicador por Mes		Adjur
	Justificación	
Marzo	Las metas no se cumplieron en los eventos de sensibilización, en virtud que se priorizó la capacitación en curso de profesionalización y reuniones con Enlaces y Comandantes, referente al Protocolo para la Prevención, Atención y Sanción del Hostigamiento Sexual y Acoso Sexual; en febrero se tenía programado un evento de sensibilización sin embargo; fue pospuesta derivado de estado de salud de la ponente que impartiría dicha plática, se encuentra programada para el segundo trimestre; en marzo se cumple la meta derivado del evento "Liderazgo Femenino en el ámbito policial" en el marco conmemorativo al Día Internacional de la Mujer.	NC
Junio	La metas de abril a junio 2025 se cumplieron derivado de la asistencia de las servidoras públicas a las capacitaciones y eventos de sensibilización impartidos por la Fiscalía General del Estado de Veracruz, la Contraloría General del Estado y el Instituto Veracruzano de las Mujeres: "Inteligencia Emocional y Clima Laboral", "Inducción al Género en la APE", el Evento conmemorativo al Día de las Madres IPAX 2025 con la presencia de personal femenino operativo y administrativo, así como a la Conferencia: "La Salud de las Mujeres Veracruzanos".	NC
Septiembre	Durante el Tercer Trimestre 2025 en el mes de julio no se cubrió la meta derivado de la priorización de la capacitación al personal operativo y mandos medios en temas del Protocolo de atención del HS y AS, sin embargo; durante los meses de agosto y septiembre las metas fueron rebasadas en virtud que se realizaron las capacitaciones: "Glosario de Género", Lenguaje Incluyente en la APE", así como recorrido en las oficinas centrales del IPAX para hacer entrega física de la Cartilla de los Derechos de las Mujeres; se atendió invitación del IVM para asistir con 20 mujeres de oficinas centrales, Comandancia Veracruz, Boca del Río, TAMSA y Bruno Pagliai a la presentación de la "Cartilla de Derechos de las Mujeres" en el World Trade Center de Boca del Río, Ver.	NO



**Gobierno del Estado de Veracruz de Ignacio de la Llave**  
Presupuesto Basado en Resultados - Sistema de Evaluación del Desempeño  
Reporte de Avance de Indicadores y Justificaciones

Reporte al mes de Septiembre de

FGE.Q.E.470.Y Igualdad de Género

de servidores públicos asistentes a eventos de sensibilización y formación para la promoción de la Igualdad de Género y la Prevención de la Violencia al interior de la Dependencia o E

<b>Nombre del PP o AI al que pertenece:</b>	FGE.Q.E.470.Y Igualdad de Género		
<b>UR responsable del indicador:</b>	Instituto de la Policía Auxiliar de Xalapa		
<b>Dependencia o entidad responsable:</b>	Instituto de la Policía Auxiliar de Xalapa		
<b>Beneficiario:</b>	Gobierno	<b>Nivel del objetivo del PP que mide:</b>	

**Características del Indicador**

<b>Fórmula :</b>	(Servidores públicos asistentes a eventos de sensibilización y formación/Servidores públicos programados que laboran en la dependencia o entidad en el trimestre)*100								
<b>Tipo fórmula:</b>	Eficacia programática	<b>Frecuencia:</b>	Trimestral	<b>Dimensión:</b>	Eficacia	<b>Sentido:</b>	Constante	<b>Tipo:</b>	Gestion
<b>Servidores públicos asistentes a eventos de sensibilización y formación (51077)</b>				<b>Servidores públicos programados que laboran en la dependencia o entidad en el trimestre (51102)</b>					
<b>Unidad de medida:</b>	Servidores públicos	<b>Tipo acumulado:</b>	SUMATORIA	<b>Unidad de medida:</b>	Servidores públicos	<b>Tipo acumulado:</b>	SUMATORIA		

**Metas del Indicador**

**Meta Programada**

Var	Enero	Febrero	Marzo	Abril	Mayo	Junio	Julio	Agosto	Septiembre	Octubre	Noviembre	Diciembre	TOTAL
51077	0.00	0.00	110.00	0.00	0.00	90.00	0.00	0.00	100.00	0.00	0.00	100.00	400.00
51102	0.00	0.00	110.00	0.00	0.00	90.00	0.00	0.00	100.00	0.00	0.00	100.00	400.00
<b>Resultado</b>	0.00	0.00	100.00	0.00	0.00	100.00	0.00	0.00	100.00	0.00	0.00	100.00	100.00

**Meta Realizada**

Var	Enero	Febrero	Marzo	Abril	Mayo	Junio	Julio	Agosto	Septiembre	Octubre	Noviembre	Diciembre	TOTAL
51077	0.00	0.00	103.00	0.00	0.00	80.00	0.00	0.00	98.00	0.00	0.00	0.00	281.00
51102	0.00	0.00	103.00	0.00	0.00	90.00	0.00	0.00	100.00	0.00	0.00	0.00	293.00
<b>Resultado</b>	0.00	0.00	100.00	0.00	0.00	88.89	0.00	0.00	98.00	0.00	0.00	0.00	95.90

**Avances del Indicador**

<b>Avance en el mes:</b>	98.00	<b>Avance al mes:</b>	95.90
<b>Programado en el mes:</b>	100.00	<b>Programado al mes:</b>	100.00
<b>% de cumplimiento:</b>	98.00	<b>% de cumplimiento:</b>	95.90



Gobierno del Estado de Veracruz de Ignacio de la Llave  
Presupuesto Basado en Resultados - Sistema de Evaluación del Desempeño  
Reporte de Avance de Indicadores y Justificaciones

Reporte al mes de Septiembre de

Justificación del Incumplimiento del Indicador por Mes		
	Justificación	Adjun
Junio	Las metas del Segundo trimestre 2025 se cumplieron parcialmente derivado de los cursos impartidos por la Dirección General del Servicio Público de Carrera, la Contraloría General del Estado, Fiscalía General del Estado de Veracruz y, el Instituto Veracruzano de las Mujeres: "Paternidad y Crianza Positiva", "Masculinidades Respetuosas de los Derechos Humanos" y "Paternidad Responsable y Activa" en el Marco Conmemorativo al Día del Padre.	NC
Septiembre	Durante el Tercer Trimestre 2025 en los meses de julio y septiembre, no se cubrió la meta derivado de la priorización de la capacitación al personal operativo y mandos medios en temas del Protocolo de atención del HS y AS, sin embargo; durante el mes de agosto las meta se rebasó en virtud que se realizó las capacitación: Lenguaje Incluyente en la APE", así como recorrido en las oficinas centrales del IPAX para hacer entrega física de la Cartilla de los Derechos de las Mujeres al personal de las oficinas centrales.	NO



**Gobierno del Estado de Veracruz de Ignacio de la Llave**  
Presupuesto Basado en Resultados - Sistema de Evaluación del Desempeño  
Reporte de Avance de Indicadores y Justificaciones

Fecha de emisión: 14/

Reporte al mes de Septiembre de

[15] Porcentaje de servidoras y servidores públicos que cumplieron con el programa de prevención y sensibilización del hostigamiento sexual y acoso sexual (PSHSYAS)

FGE.Q.E.470.Y Igualdad de Género

<b>Nombre del PP o AI al que pertenece:</b>	FGE.Q.E.470.Y Igualdad de Género	
<b>UR responsable del indicador:</b>	Instituto de la Policía Auxiliar de Xalapa	
<b>Dependencia o entidad responsable:</b>	Instituto de la Policía Auxiliar de Xalapa	
<b>Beneficiario:</b>	Gobierno	<b>Nivel del objetivo del PP que mide:</b>

**Características del Indicador**

**Fórmula:**  $((\text{Servidoras públicas con PSHSYAS} + \text{Servidores públicos con PSHSYAS}) / \text{Total del personal en la dependencia o entidad del trimestre}) * 100$

<b>Tipo fórmula:</b>	Eficacia programática	<b>Frecuencia:</b>	Trimestral	<b>Dimensión:</b>	Eficacia	<b>Sentido:</b>	Constante	<b>Tipo:</b>	Gestion
<b>Servidoras públicas con PSHSYAS (51104)</b>				<b>Servidores públicos con PSHSYAS (51107)</b>					
<b>Unidad de medida:</b>	Servidoras públicas	<b>Tipo acumulado:</b>	SUMATORIA	<b>Unidad de medida:</b>	Servidores públicos	<b>Tipo acumulado:</b>	SUMATORIA		
<b>Total del personal en la dependencia o entidad del trimestre (51112)</b>									
<b>Unidad de medida:</b>	Servidoras/es públicos	<b>Tipo acumulado:</b>	MÁXIMO						

**Metas del Indicador**

Var	Meta Programada												TOTAL	
	Enero	Febrero	Marzo	Abril	Mayo	Junio	Julio	Agosto	Septiembre	Octubre	Noviembre	Diciembre		
51104	0.00	0.00												
51107	0.00	0.00	55.00	0.00	0.00	70.00	0.00	0.00	55.00	0.00	0.00	0.00	0.00	250.00
51112	0.00	0.00	65.00	0.00	0.00	60.00	0.00	0.00	65.00	0.00	0.00	0.00	0.00	250.00
Resultado	0.00	0.00	120.00	0.00	0.00	130.00	0.00	0.00	120.00	0.00	0.00	0.00	0.00	130.00
			100.00	0.00	0.00	100.00	0.00	0.00	100.00	0.00	0.00	0.00	0.00	384.62

**Meta Realizada**

Var	Meta Realizada												TOTAL	
	Enero	Febrero	Marzo	Abril	Mayo	Junio	Julio	Agosto	Septiembre	Octubre	Noviembre	Diciembre		
51104	0.00	0.00												
51107	0.00	0.00	51.00	0.00	0.00	5.00	0.00	0.00	63.00	0.00	0.00	0.00	0.00	119.00
51112	0.00	0.00	150.00	0.00	0.00	17.00	0.00	0.00	394.00	0.00	0.00	0.00	0.00	561.00
Resultado	0.00	0.00	120.00	0.00	0.00	130.00	0.00	0.00	120.00	0.00	0.00	0.00	0.00	130.00
			167.50	0.00	0.00	16.92	0.00	0.00	380.83	0.00	0.00	0.00	0.00	523.08

**Avances del Indicador**



**Gobierno del Estado de Veracruz de Ignacio de la Llave**  
Presupuesto Basado en Resultados - Sistema de Evaluación del Desempeño  
Reporte de Avance de Indicadores y Justificaciones

<b>Avance en el mes:</b>				Reporte al mes de Septiembre de
<b>Programado en el mes:</b>		380.83	<b>Avance al mes:</b>	523.08
<b>% de cumplimiento:</b>		100.00	<b>Programado al mes:</b>	284.62
		380.83	<b>% de cumplimiento:</b>	183.78

**Justificación del Incumplimiento del Indicador por Mes**

	<b>Justificación</b>	<b>Adjun</b>
Marzo	Las metas se cumplieron en el mes de enero derivado de la capacitación a elementos operativos en la Comandancia Tuxpan; no así en febrero que solo se llevó a cabo un curso de profesionalización y una reunión durante el mes de febrero con Enlaces y Comandantes de Destacamento; en el mes de marzo se cumplen las metas derivado de la continuación de las sesiones de capacitación a Enlaces y Comandantes y el Curso de Profesionalización.	NO
Junio	Las metas del Segundo Trimestre de 2025, no se cumplieron derivado de la carga laboral de la Unidad de Género no se pudo realizar Capacitación en Comandancias y Bases. Se priorizó la capacitación al personal administrativo y puestos en toma de decisión. En los meses de abril y mayo solo hubo una actividad de profesionalización. Durante el mes de junio no hubo programación de "curso de profesionalización".	NO
Septiembre	Las metas del Tercer Trimestre de 2025, se rebasaron derivado de las pláticas informativas y las reuniones de trabajo del Grupo de Formación y Actualización para el Desempeño táctico-preventivo para el personal del IPAX; en el "Curso de Profesionalización", dirigido a personal aspirante a mandos medios (patrulleras/os, armeras/os, jefas/es de supervisión de servicios) adscritos a las Comandancias y Bases del IPAX y la capacitación dirigida al personal en puestos de toma de reponsabilidad adscritas/os al IPAX, referente al Protocolo para la Prevención, Atención y Sanción del Hostigamiento Sexual y Acoso sexual en la APE; se remite a la Contraloría General del Estado 238 Cartas Compromiso de Confidencialidad firmadas por personal administrativo y operativo del Instituto.	NO



**Gobierno del Estado de Veracruz de Ignacio de la Llave**  
Presupuesto Basado en Resultados - Sistema de Evaluación del Desempeño  
Reporte de Avance de Indicadores y Justificaciones

Reporte al mes de Septiembre de

FGE.Q.E.470.Y Igualdad de Género

[16] Porcentaje de personas servidoras públicas en puesto de responsabilidad que participan en acciones y eventos de formación.

<b>Nombre del PP o AI al que pertenece:</b>	FGE.Q.E.470.Y Igualdad de Género		
<b>UR responsable del indicador:</b>	Instituto de la Policía Auxiliar de Xalapa		
<b>Dependencia o entidad responsable:</b>	Instituto de la Policía Auxiliar de Xalapa		
<b>Beneficiario:</b>	Gobierno	<b>Nivel del objetivo del PP que mide:</b>	

**Características del Indicador**

<b>Fórmula:</b>	(Personas en puesto de responsabilidad, asistentes en acciones y eventos realizados/Total del personal en puesto de responsabilidad)*100										
<b>Tipo fórmula:</b>	Eficacia programática	<b>Frecuencia:</b>	Trimestral	<b>Dimensión:</b>	Eficacia	<b>Sentido:</b>	Constante	<b>Tipo:</b>	Gestion		
<b>Total del personal en puesto de responsabilidad (51115)</b>	Personas en puesto de responsabilidad, asistentes en acciones y eventos realizados (51113)										
<b>Unidad de medida:</b>	Servidoras/es públicos	<b>Tipo acumulado:</b>	MÁXIMO	<b>Unidad de medida:</b>	Servidoras/es públicos	<b>Tipo acumulado:</b>	SUMATORIA				

**Metas del Indicador**

**Meta Programada**

Var	Enero	Febrero	Marzo	Abril	Mayo	Junio	Julio	Agosto	Septiembre	Octubre	Noviembre	Diciembre	TOTAL
51113	0.00	0.00	26.00	0.00	0.00	7.00	0.00	0.00	5.00	0.00	0.00	27.00	65
51115	0.00	0.00	26.00	0.00	0.00	7.00	0.00	0.00	5.00	0.00	0.00	27.00	27
<b>Resultado</b>	0.00	0.00	100.00	0.00	0.00	100.00	0.00	0.00	100.00	0.00	0.00	100.00	240

**Meta Realizada**

Var	Enero	Febrero	Marzo	Abril	Mayo	Junio	Julio	Agosto	Septiembre	Octubre	Noviembre	Diciembre	TOTAL
51113	0.00	0.00	43.00	0.00	0.00	73.00	0.00	0.00	68.00	0.00	0.00	0.00	184
51115	0.00	0.00	33.00	0.00	0.00	7.00	0.00	0.00	5.00	0.00	0.00	0.00	33
<b>Resultado</b>	0.00	0.00	130.30	0.00	0.00	1,042.86	0.00	0.00	1,360.00	0.00	0.00	0.00	557

**Avances del Indicador**

<b>Avance en el mes:</b>		1,360.00	<b>Avance al mes:</b>	557.58
<b>Programado en el mes:</b>		100.00	<b>Programado al mes:</b>	146.15
<b>% de cumplimiento:</b>		1,360.00	<b>% de cumplimiento:</b>	381.51



**Gobierno del Estado de Veracruz de Ignacio de la Llave**  
Presupuesto Basado en Resultados - Sistema de Evaluación del Desempeño  
Reporte de Avance de Indicadores y Justificaciones

Reporte al mes de Septiembre de :

Justificación del Incumplimiento del Indicador por Mes		
	Justificación	Adjunt
Marzo	Las metas del mes de enero se cumplieron derivado de la capacitación "Derechos Humanos, Igualdad de Género, Niñas, Niños y Adolescentes" y la asistencia a cinco capacitaciones durante febrero y marzo en la reunión con Enlaces Administrativos y Comandantes de Destacamento de las Comandancias y Bases.	NO
Junio	Durante el Segundo Trimestre de 2025, las metas se cumplieron derivado de las capacitaciones: "Paternidad Responsable y Activa" en el Marco Conmemorativo al Día del Padre; "Inteligencia Emocional y Clima Laboral", "Inducción al Género en la APE", y el Evento conmemorativo al Día de las Madres.	NO
Septiembre	Durante el Tercer Trimestre de 2025 las metas se rebasan derivado de una mayor participación en los cursos y eventos que se promueven a través de la Unidad de Género de las personas servidoras públicas en puestos de responsabilidad con los cursos: "Glosario de Género" y "Lenguaje Incluyente en la APE"; así como la asistencia de mujeres titulares a la presentación de la "Cartilla de Derechos de las Mujeres".	NO

Reporte al mes de Septiembre de

FGE.Q.E.470.Y Igualdad de Género

[17] Porcentaje de Diagnóstico Institucional con Perspectiva de Género realizado.

<b>Nombre del PP o AI al que pertenece:</b>	FGE.Q.E.470.Y Igualdad de Género		
<b>UR responsable del indicador:</b>	Instituto de la Policía Auxiliar de Xalapa		
<b>Dependencia o entidad responsable:</b>	Instituto de la Policía Auxiliar de Xalapa		
<b>Beneficiario:</b>	Gobierno	<b>Nivel del objetivo del PP que mide:</b>	

**Características del Indicador**

<b>Fórmula :</b>	(Diagnóstico Institucional con Perspectiva de Género realizados/Diagnóstico Institucional con Perspectiva de Género programados)*100										
<b>Tipo fórmula:</b>	Eficacia programática	<b>Frecuencia:</b>	Anual	<b>Dimensión:</b>	Eficacia	<b>Sentido:</b>	Constante	<b>Tipo:</b>	Gestion		
<b>Diagnóstico Institucional con Perspectiva de Género programados (51123)</b>						<b>Diagnóstico Institucional con Perspectiva de Género realizados (51119)</b>					
<b>Unidad de medida:</b>	Diagnóstico	<b>Tipo acumulado:</b>	SUMATORIA	<b>Unidad de medida:</b>	Diagnóstico	<b>Tipo acumulado:</b>	SUMATORIA				

**Metas del Indicador**

**Meta Programada**

Var	Enero	Febrero	Marzo	Abril	Mayo	Junio	Julio	Agosto	Septiembre	Octubre	Noviembre	Diciembre	TOTAL
51119	0.00	0.00	0.00	0.00	0.00	0.00	0.00	0.00	0.00	0.00	0.00	1.00	
51123	0.00	0.00	0.00	0.00	0.00	0.00	0.00	0.00	0.00	0.00	0.00	1.00	
<b>Resultado</b>	0.00	0.00	0.00	0.00	0.00	0.00	0.00	0.00	0.00	0.00	0.00	100.00	10

**Meta Realizada**

Var	Enero	Febrero	Marzo	Abril	Mayo	Junio	Julio	Agosto	Septiembre	Octubre	Noviembre	Diciembre	TOTAL
51119	0.00	0.00	0.00	0.00	0.00	0.00	0.00	0.00	0.00	0.00	0.00	0.00	
51123	0.00	0.00	0.00	0.00	0.00	0.00	0.00	0.00	0.00	0.00	0.00	0.00	
<b>Resultado</b>	0.00	0.00	0.00	0.00	0.00	0.00	0.00	0.00	0.00	0.00	0.00	0.00	

**Avances del Indicador**

<b>Avance en el mes:</b>	0.00	<b>Avance al mes:</b>	0.00
<b>Programado en el mes:</b>	0.00	<b>Programado al mes:</b>	0.00
<b>% de cumplimiento:</b>	0.00	<b>% de cumplimiento:</b>	0.00



**Gobierno del Estado de Veracruz de Ignacio de la Llave**  
Presupuesto Basado en Resultados - Sistema de Evaluación del Desempeño  
Reporte de Avance de Indicadores y Justificaciones

Reporte al mes de Septiembre de

FGE.Q.E.470.Y Igualdad de Género

[18] Razón de participación de las mujeres en puestos de responsabilidad al interior de la dependencia o entidad.

<b>Nombre del PP o AI al que pertenece:</b>	FGE.Q.E.470.Y Igualdad de Género		
<b>UR responsable del indicador:</b>	Instituto de la Policía Auxiliar de Xalapa		
<b>Dependencia o entidad responsable:</b>	Instituto de la Policía Auxiliar de Xalapa		
		<b>Nivel del objetivo del PP que mide:</b>	
<b>Beneficiario:</b>	Gobierno		

**Características del Indicador**

<b>Fórmula :</b>	Mujeres en puestos de responsabilidad/Hombres en puestos de responsabilidad									
<b>Tipo fórmula:</b>	Razón o promedio	<b>Frecuencia:</b>	Anual	<b>Dimensión:</b>	Eficiencia ✓	<b>Sentido:</b>	Ascendente	<b>Tipo:</b>	Gestion	
	<b>Hombres en puestos de responsabilidad (51126)</b>					<b>Mujeres en puestos de responsabilidad (51125)</b>				
<b>Unidad de medida:</b>	Hombres	<b>Tipo acumulado:</b>	SUMATORIA	<b>Unidad de medida:</b>	Mujeres	<b>Tipo acumulado:</b>	SUMATORIA			

**Metas del Indicador**

**Meta Programada**

Var	Enero	Febrero	Marzo	Abril	Mayo	Junio	Julio	Agosto	Septiembre	Octubre	Noviembre	Diciembre	TOTAL
51125	0.00	0.00	0.00	0.00	0.00	0.00	0.00	0.00	0.00	0.00	0.00	31.00	
51126	0.00	0.00	0.00	0.00	0.00	0.00	0.00	0.00	0.00	0.00	0.00	31.00	
<b>Resultado</b>	0.00	0.00	0.00	0.00	0.00	0.00	0.00	0.00	0.00	0.00	0.00	1.00	

**Meta Realizada**

Var	Enero	Febrero	Marzo	Abril	Mayo	Junio	Julio	Agosto	Septiembre	Octubre	Noviembre	Diciembre	TOTAL
51125	0.00	0.00	0.00	0.00	0.00	0.00	0.00	0.00	0.00	0.00	0.00	0.00	
51126	0.00	0.00	0.00	0.00	0.00	0.00	0.00	0.00	0.00	0.00	0.00	0.00	
<b>Resultado</b>	0.00	0.00	0.00	0.00	0.00	0.00	0.00	0.00	0.00	0.00	0.00	0.00	



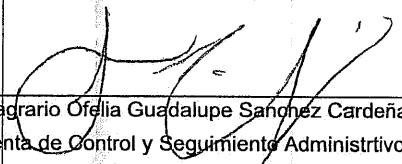

**Avances del Indicador**

<b>Avance en el mes:</b>		0.00	<b>Avance al mes:</b>	0.00
<b>Programado en el mes:</b>		0.00	<b>Programado al mes:</b>	0.00
<b>% de cumplimiento:</b>		0.00	<b>% de cumplimiento:</b>	0.00



**Gobierno del Estado de Veracruz de Ignacio de la Llave**  
Presupuesto Basado en Resultados - Sistema de Evaluación del Desempeño  
Reporte de Avance de Indicadores y Justificaciones

Reporte al mes de Septiembre d

Responsables de la información	
Nombre, cargo y firma del Responsable del Indicador	Nombre, cargo y firma del Titular de la Unidad Responsable
 Lcda. Carmen Ayala Bautista Titular de la Unidad de Género	 L.C. Marlene Lozano Romero Titular de la Gerencia de Administración
Nombre, cargo y firma del Enlace Institucional	Nombre, cargo y firma del Titular de la dependencia o Entidad
 Lcda. Sagrario Ofelia Guadalupe Sanchez Cardeña Subgerente de Control y Seguimiento Administrativo	 Capitán de Navío Luis Fernando Baños Vázquez Comisionado del Instituto de la Policía Auxiliar y Protección Patrimonial para el Estado de Vera